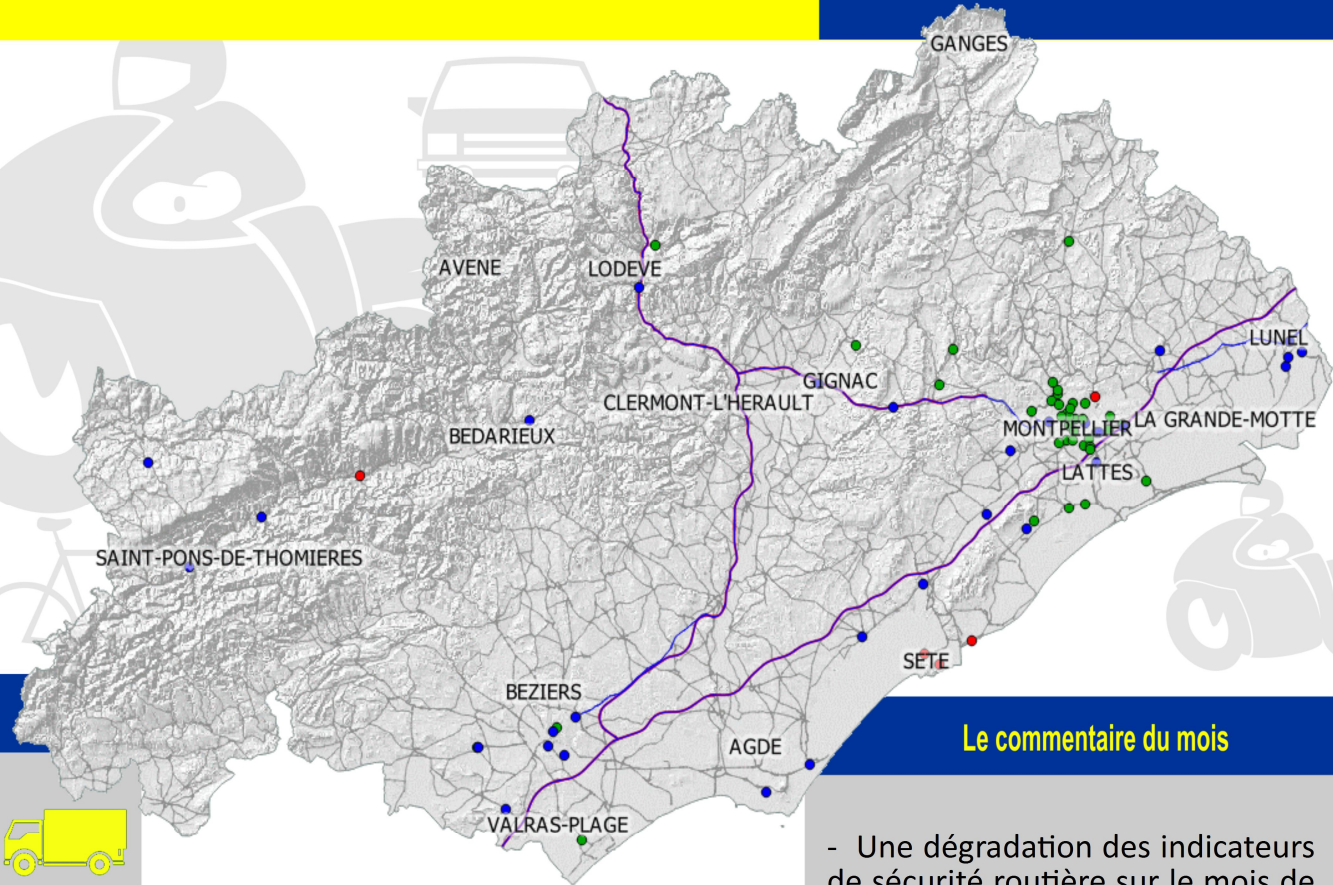



72 accidents

5 tués


36 blessés
hospitalisés



80 % des tués sont des usagers vulnérables



64 % des blessés hospitalisés sont des usagers vulnérables



Localisation des accidents du mois

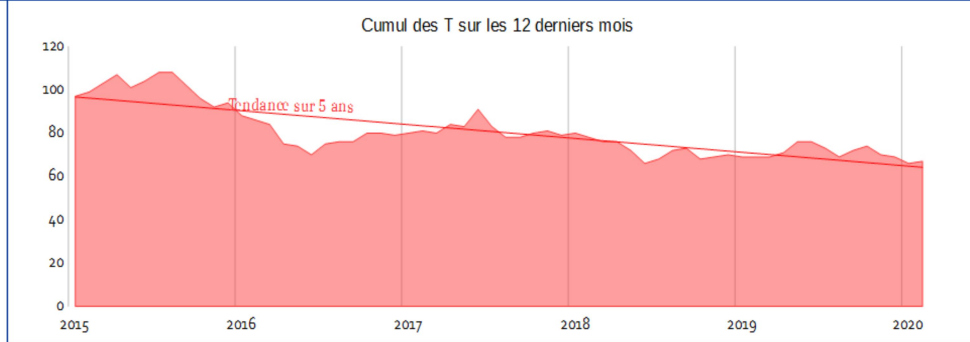
- Tués
- Blessés hospitalisés
- Blessés non hospitalisés

Le commentaire du mois

- Une dégradation des indicateurs de sécurité routière sur le mois de février avec notamment de très nombreux piétons tués ou hospitalisés.

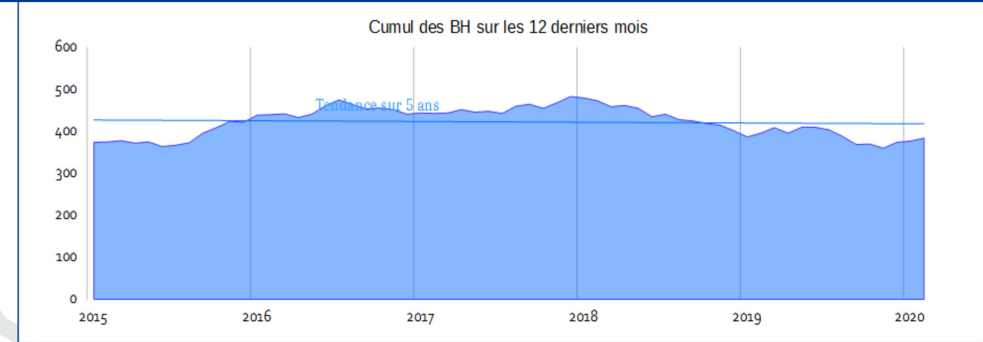


Cumul des tués sur les 12 derniers mois



- 67 tués sur les 12 derniers mois
- Tendance ↗ par rapport au mois précédent (66)
- Baisse par rapport à l'année 2019 (69)

Cumul des blessés hospitalisés sur les 12 derniers mois



- 384 blessés hospitalisés sur les 12 derniers mois
- Tendance ↗ par rapport au mois précédent (377)
- Augmentation par rapport à l'année 2019 (374)

Extraits de circonstances des accidents mortels

- « Le véhicule léger progresse à faible allure sur le pont de la savonnerie, tourne à gauche pour emprunter l'unique voie de circulation du quai longeant le canal. Au même moment, un couple de piétons traverse cette voie en direction du centre ville. Le VL les percute et les fait chuter au sol. Le mari heurte avec sa tête un poteau de signalisation et meurt sur le coup. »

- « La conductrice perd le contrôle de son véhicule léger sur un parking de supermarché et finit sa course dans le hall d'entrée extérieur du magasin. La victime est percutée par le véhicule alors qu'elle fait l'aumône en position assise. Elle décède des suites de ses blessures. »

- « Le piéton traverse sur le passage protégé, il est percuté par un véhicule qui prend la fuite. La victime décède sur place. »

- « Le motocycliste perd le contrôle de son engin et heurte un tronc d'arbre sur le bas côté de la route. Il décède sur place. »

POUR ALLER PLUS LOIN

